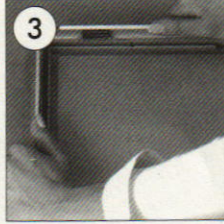

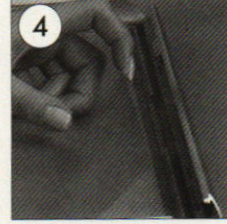


1 Visser la base et le profil



3 Ouvrir les profilés du cadre




4 Enlever la couverture anti-reflets




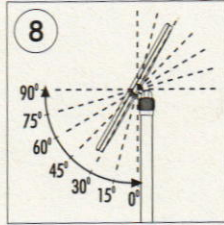
5 Placer l'affiche



6 Replacer la couverture anti-reflets



7 Débrayer le cadre en tournant la bague comme le montre l'image. En position ouverte, vous pouvez orienter en paysage ou en portrait le cadre et l'incliner tous les 15°. Refixer l'ensemble en serrant la bague.



9 Ajuster la hauteur après avoir desserré la vis papillon. Rebloquer la vis après ajustement.

Position portrait

Position paysage

